PASVALIO LĖVENS PAGRINDINĖ MOKYKLA

Savivaldumo paieškos pamokoje

Pokyčio projekto „Lyderių laikas 3” (2019 – 2021 m.) veiklų pristatymas

Diana Gribauskienė, istorijos mokytoja
Rasa Žigienė, 5b klasės vadovė

2021-05-27

LYDERIŲ LAIKAS
Lyderiu gali tapti kiekvienas!

KŪRYBINĖ KOMANDA

LYDERIŲ LAIKAS
Lyderiu gali tapti kiekvienas!

TIKSLINĖ GRUPĖ (2019 - 2020 m. m.)

8b klasė

Mokomieji dalykai, kurių pamokose skatinamas atsakingas mokymasis:

- → LIETUVIŲ KALBA
- → RUSŲ KALBA
- → ANGLŲ KALBA
- → ISTORIJA
- → BIOLOGIJA
- → FIZIKA
- → CHEMIJA
- → DAILĖ
- → TECHNOLOGIJOS
- → KLASĖS VALANDĖLĖ

LYDERIŲ LAIKAS
Lyderiu gali tapti kiekvienas!

TIKSLINĖ GRUPĖ (2020 – 2021 m. m.)

5b klasė

Mokomieji dalykai, kurių pamokose skatinamas atsakingas mokymasis:

- LIETUVIŲ KALBA
- ANGLŲ KALBA
- ISTORIJA
- GAMTA IR ŽMOGUS
- KLASĖS VALANDĖLĖ

LYDERIŲ LAIKAS
Lyderiu gali tapti kiekvienas!

PAGRINDINĖS POKYČIO PROJEKTO LL3 VEIKLOS KRYPTYS

Susitarimai

Savivaldaus mokymo(si) strategijos

Laiko planavimas

LYDERIŲ LAIKAS
Lyderiu gali tapti kiekvienas!

SUSITARIMAI

2019 – 2020 m. m.		2020 – 2021 m. m.
• *Grupinis darbas* • *Atvirkštinio mokymosi metodas* • *Galimybė rinktis* • *Mokinys* ⟶ *mokytojas (mokiniai veda pamokas)*	Savivaldaus mokymo(si) strategijos (*pamoka*)	• *Atvirkštinio mokymosi metodo elementai* • *Ypatingas dėmesys pamokos PRADŽIAI, PABAIGAI (tikslo, uždavinių išsikėlimas, 5 klausimų metodas, refleksija, įsivertinimas)* • *Galimybė rinktis* • *Mokinys* ⟶ *mokytojas (mokinys (-iai) veda pasirinktą pamoką ar pamokos dalį)*
• *Savaitės darbų planas*	Laiko planavimas (*klasės valandėlė*)	• *Savaitės darbų planas/ darbų planavimo kalendorius*

PAMOKOS STUDIJA

SAVIVALDAUS MOKYMO(SI) STRATEGIJOS PAMOKOJE

PAMOKOS UŽDAVINYS

LYDERIŲ LAIKAS
Lyderiu gali tapti kiekvienas!

- Pamokos uždavinį formuluoja patys mokiniai.
- Pamokos uždavinys individualizuojamas, diferencijuojamas.
- Pamokos uždavinys aptariamas su mokiniais.
- Į pamokos uždavinio formulavimą įtraukiami mokiniai.
- Pamokos uždavinys lygu pamokos rezultatas.

- Kas mokiniams įdomu? Ką jie norėtų sužinoti?
- Kiek kiekvienas mokinys geba ir gali?
- Ar uždavinys mokiniams suprantamas?
- Kaip ir ką mokiniai galėtų padaryti? Kuo jiems tai svarbu?
- Kokia kiekvieno mokinio pažanga?

PAMOKOS UŽDAVINYS = REZULTATAI

LYDERIŲ LAIKAS
Lyderiu gali tapti kiekvienas!

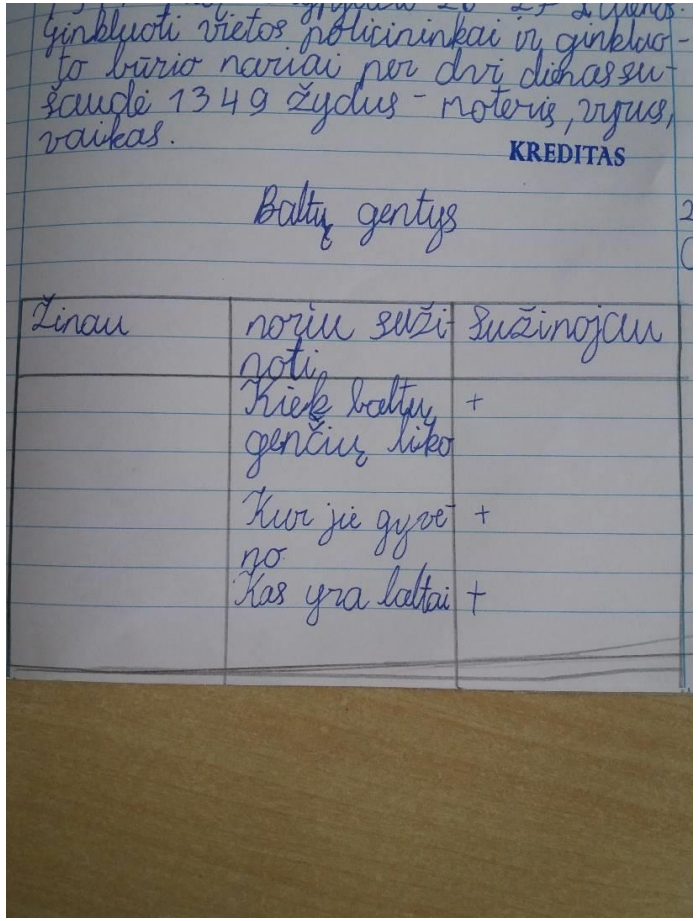

Klasės uždavinys

Kiek mokinių pasiekė uždavinį?

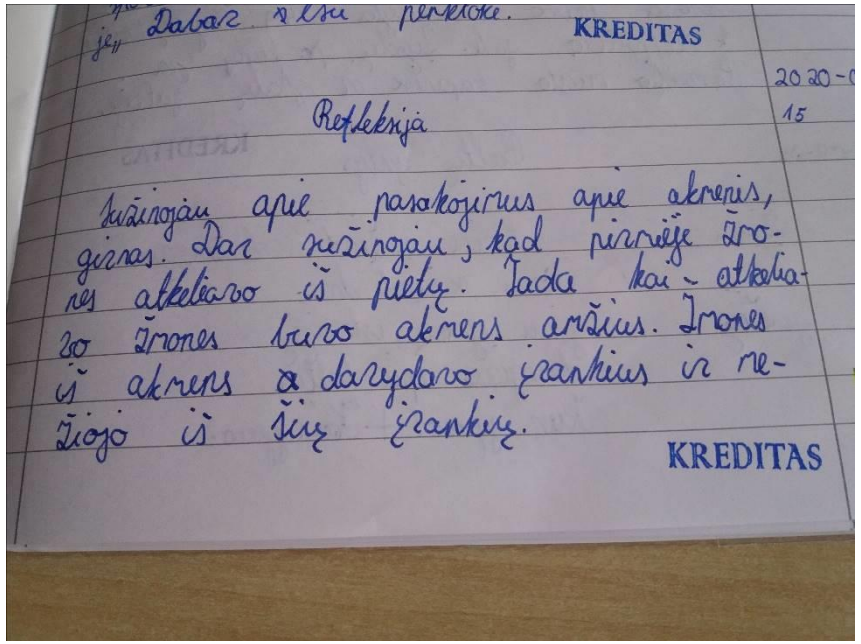

SUSITARIMAI PAMOKOJE

LYDERIŲ LAIKAS
Lyderiu gali tapti kiekvienas!

Lyderystės raiška

Rankos pakėlimas. Susitarimai dėl laiko, tvarkos, atsiskaitymo formų, darbo būdo, įsivertinimo ir kt.

SUSISKIRSTYMAS GRUPĖMIS

LYDERIŲ LAIKAS
Lyderiu gali tapti kiekvienas!



Patys mokiniai susiskirsto grupėmis, pasidalija vaidmenimis, pasirenka užduočių pristatymo būdus.

INFORMACIJOS PAIEŠKA

LYDERIŲ LAIKAS
Lyderiu gali tapti kiekvienas!



Mokiniai patys pasirenka galimus informacijos šaltinius, mokosi rasti informaciją, ją atsirinkti, palyginti, įvertinti.



DARBAS GRUPĖSE

LYDERIŲ LAIKAS
Lyderiu gali tapti kiekvienas!

Dirbdami grupėmis mokiniai patys susikirsto vaidmenimis, prisiima atsakomybę už bendrą darbą. Ugdoma kiekvieno lyderystė. Darbų iliustravimui patys mokiniai renkasi priemones, techniką, atlikimo, pristatymo būdą.

MOKINIŲ KONSULTAVIMAS

LYDERIŲ LAIKAS
Lyderiu gali tapti kiekvienas!

Mokiniai patys planuoja savo darbo atlikimo eigą, esant reikalui konsultuojasi su mokytoju arba su kitais mokiniais

DARBŲ PRISTATYMAS

LYDERIŲ LAIKAS
Lyderiu gali tapti kiekvienas!

Mokiniai patys susitaria dėl darbų pristatymo formų, būdų, išsirenka kas pristato darbą. Lyderiu gali būti bet kuris.

DARBŲ (VEIKLOS) VERTINIMAS, ĮSIVERTINIMAS

LYDERIŲ LAIKAS
Lyderiu gali tapti kiekvienas!

Mokiniai mokosi vertinti vieni kitų darbus, išryškinti stipriąsias ir tobulintinas puses, įsivertinti savo darbą pamokoje.

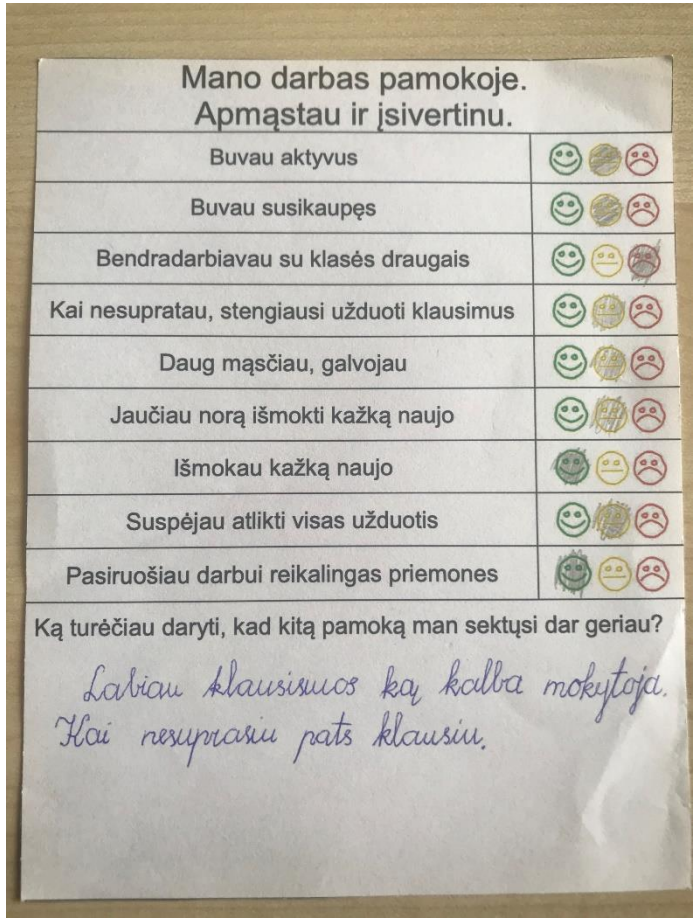

Mano darbas pamokoje.
Apmąstau ir įsivertinu.

Buvau aktyvus	
Buvau susikaupęs	
Bendradarbiavau su klasės draugais	
Kai nesupratau, stengiausi užduoti klausimus	
Daug mąsčiau, galvojau	
Jaučiau norą išmokti kažką naujo	
Išmokau kažką naujo	
Suspėjau atlikti visas užduotis	
Pasiruošiau darbui reikalingas priemones	

Ką turėčiau daryti, kad kitą pamoką man sektųsi dar geriau?

Labiau klausiausios ką kalba mokytoja.
Kai nesuprasiu pats klausiu.

VERTINIMAS, ĮSIVERTINIMAS

LYDERIŲ LAIKAS
Lyderiu gali tapti kiekvienas!

„Kahoot“ programėlė

Kreditai



Akvariumas

ASMENINĖ PAŽANGA

LYDERIŲ LAIKAS
Lyderiu gali tapti kiekvienas!



Stebėdami ir fiksuodami savo individualią pažangą mokiniai (mokytojai) gali numatyti tolesnius mokymosi tikslus.

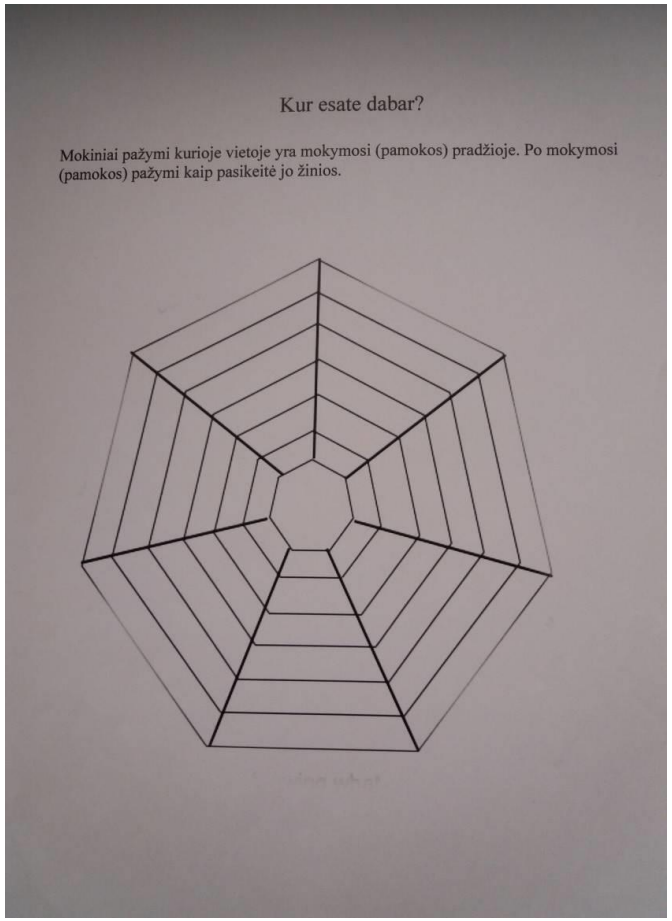

MOKINIŲ VEDAMOS PAMOKOS

LYDERIŲ LAIKAS
Lyderiu gali tapti kiekvienas!

IŠVADOS

LYDERIŲ LAIKAS
Lyderiu gali tapti kiekvienas!

- Mokinių į(si)traukimas į įvairias pamokos veiklas, mokymosi veiklų ir metodų įvairovė skatina lyderystę, gerina mokymosi motyvaciją, palaiko aktyvumą.
- Uždavinių iš(si)kėlimas, atsakomybės pri(si)ėmimas, ugdymo turinio priartinimas prie mokinių, galimybė rinktis padeda siekti geresnių mokymosi rezultatų.
- Į(si)vertinimas padeda numatyti tolesnius mokymo(si) tikslus, priemones, siekti asmeninės pažangos.

LAIKO PLANAVIMAS

LAIKO PLANAVIMAS 2019 - 2020 m. m.

LYDERIŲ LAIKAS
Lyderiu gali tapti kiekvienas!

SAVAITĖS DARBŲ PLANAS

Vardas:	Savaitė:

Kontroliniai, savarankiški, projektiniai darbai ir kitos ilgalaikės užduotys:	Atsiskaitymo data

DARBAI

Savaitės diena	Veikla
ŠEŠTADIENIS	
SEKMADIENIS	
PIRMADIENIS	
ANTRADIENIS	
TREČIADIENIS	
KETVIRTADIENIS	
PENKTADIENIS	

REFLEKSIJA

Kas man pasiseke? Kodėl?	
Kokių įsipareigojimų įvykdyti nepavyko? Kodėl?	

LAIKO PLANAVIMAS 2020 - 2021 m. m.

LYDERIŲ LAIKAS
Lyderiu gali tapti kiekvienas!

Rugsėjis – ATSAKOMYBĖS sąvokos analizės mėnuo.

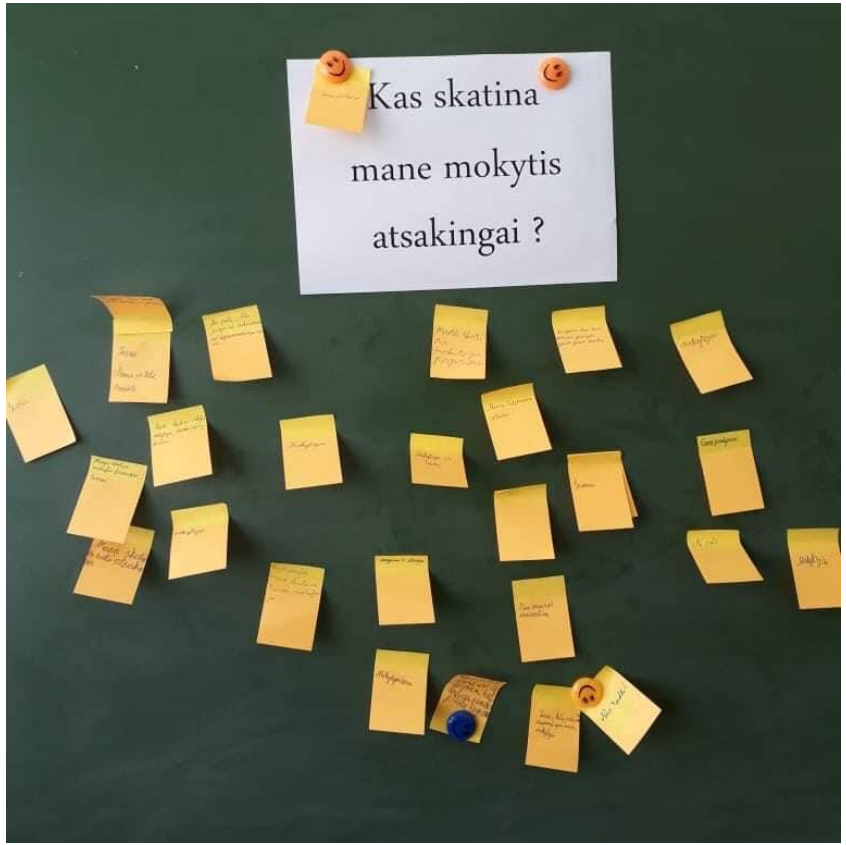

LAIKO PLANAVIMAS 2020 - 2021 m. m.

LYDERIŲ LAIKAS
Lyderiu gali tapti kiekvienas!

SPALIS. Išbandomas laiko planavimo instrumentas – SAVAITĖS DARBŲ PLANAS.

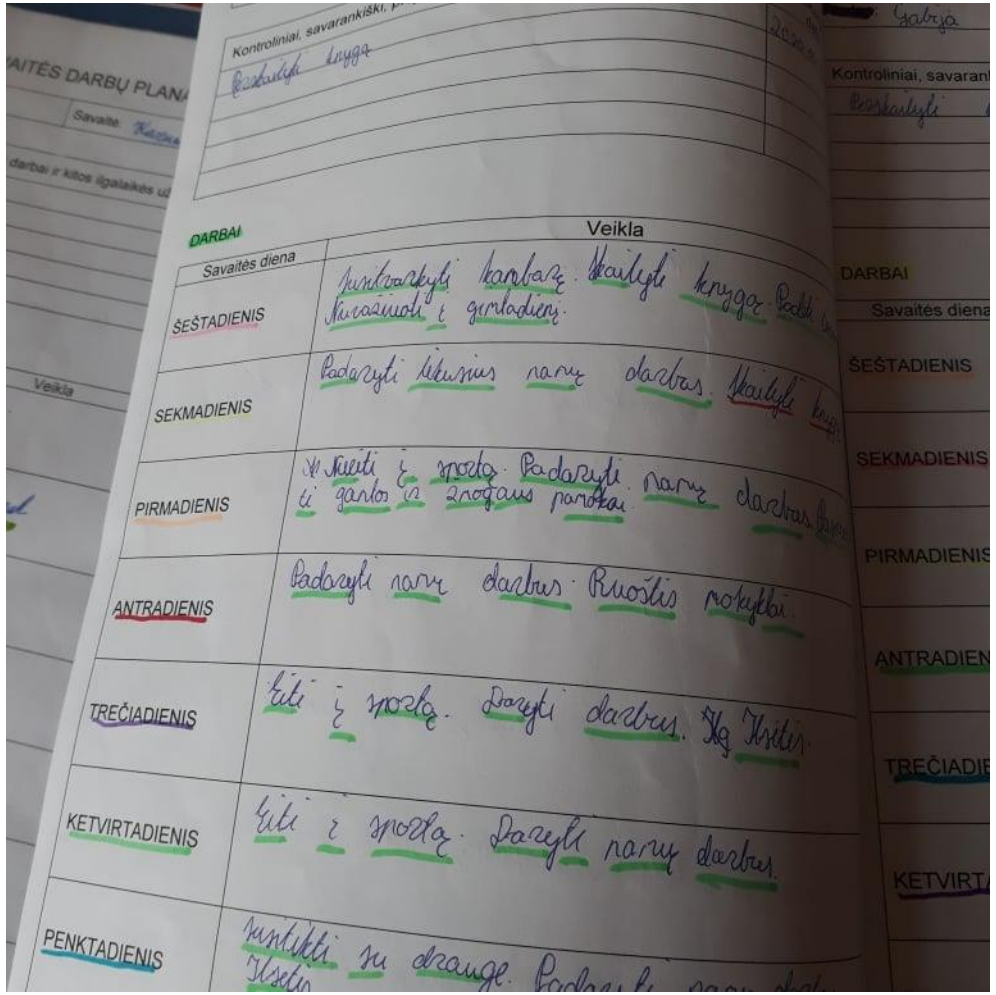

LAIKO PLANAVIMAS 2020 - 2021 m. m.

LYDERIŲ LAIKAS
Lyderiu gali tapti kiekvienas!

LAPKRITIS

Naujų laiko planavimo instrumentų paieška

I variantas

LYDERIŲ LAIKAS
Lyderiu gali tapti kiekvienas!

Darbų planavimo ir atsiskaitymo kalendorius – lapkritis

Pirmadienis 16 d.	Antradienis 17 d.	Trečiadienis 18 d.	Ketvirtadienis 19 d.	Penktadienis 20 d.	Šeštadienis 21 d.	Sekmadienis 22d.
Anglų k. 4,5 psl. Fizinis ugdymas, žingsnių skaičiavimas. Anglų k. gramatika. Žmogus ir sauga Fismonolis. Tikyba Dievo kvietimas.	Gamta ir žmogus. Ema pratybos. Lietuvių k. atlikti užduotis pratybose. Istorija skaityti tekstą Vytautas Didysis ir Žalgirio mūšis. Lietuvių k. fonetika ir kirčiavimas.	Matematika skaičių palyginimas ir spindulys. Technologijos medžiagų ir priemonių pasirinkimas.				
Pirmadienis 23 d.	**Antradienis 24 d.**	**Trečiadienis 25 d.**	**Ketvirtadienis 26 d.**	**Penktadienis 27 d.**	**Šeštadienis 28 d.**	**Sekmadienis 29 d.**
Pirmadienis 30 d.						

II variantas

LYDERIŲ LAIKAS
Lyderiu gali tapti kiekvienas!

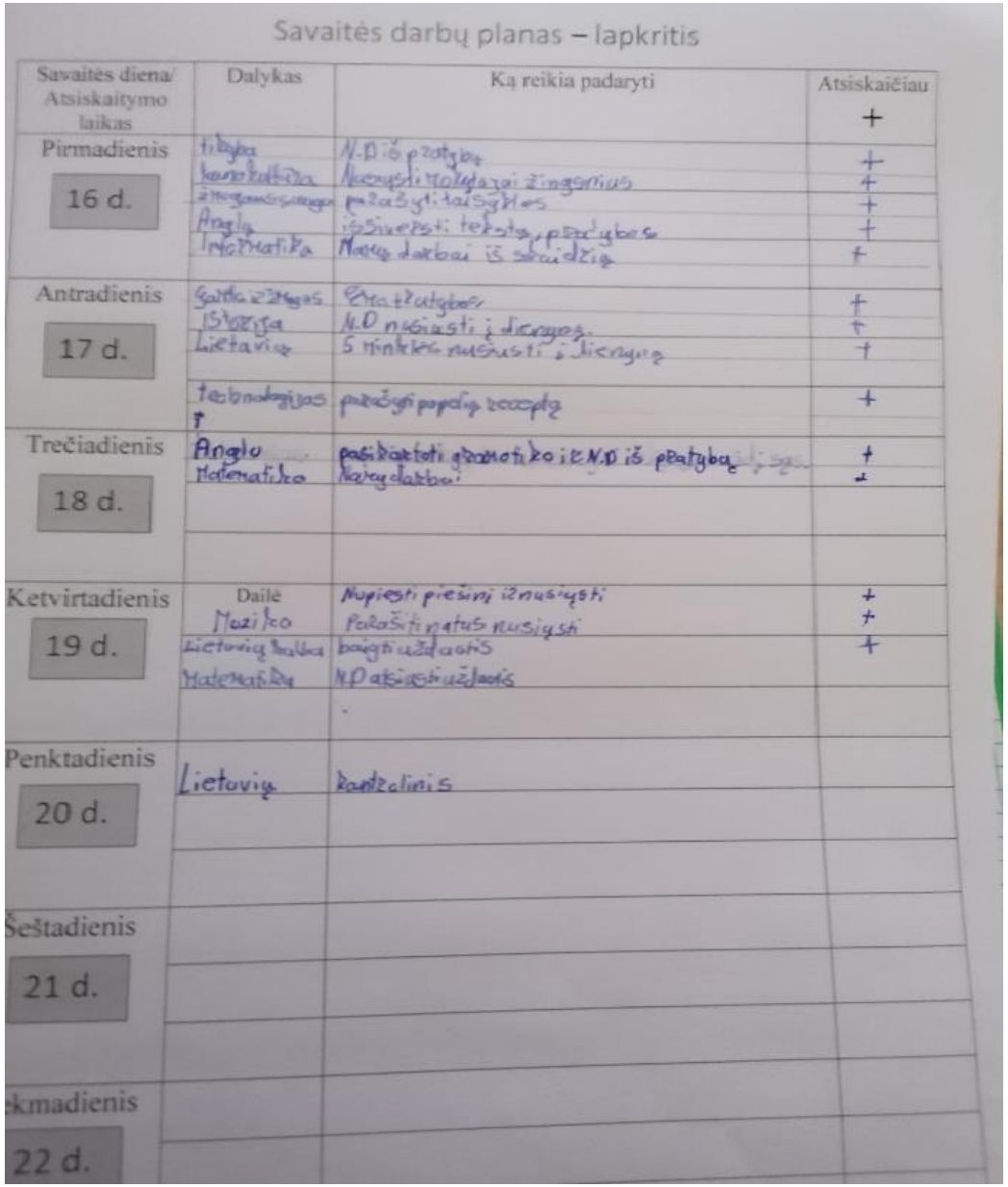

Savaitės darbų planas – lapkritis

Savaitės diena/ Atsiskaitymo laikas	Dalykas	Ką reikia padaryti	Atsiskaičiau +
Pirmadienis 16 d.	tikyba	N.D iš pratybų	+
	lietuvių kalba	Nusiųsti mokytojai žinoniui	+
	žinoniui siunčiamas	parašyti taisyklės	+
	Anglų	išsiversti tekstą, pratybos	+
	Matematika	Namų darbai iš sąsiuvinio	+
Antradienis 17 d.	Gamtos žinios	Eksperimentas	+
	Istorija	N.D nusiųsti į dienyną	+
	Lietuvių	5 minutės nusiųsti į dienyną	+
	technologijos	parašyti popierių receptą	+
Trečiadienis 18 d.	Anglų	pasidaryti gramatiką ir N.D iš pratybų	+
	Matematika	Namų darbai	+
Ketvirtadienis 19 d.	Dailė	Nupiesti piešinį ir nusiųsti	+
	Muzika	Parašyti natus nusiųsti	+
	Lietuvių kalba	baigti užduotis	+
	Matematika	N.D atsiųsti užduotis	
Penktadienis 20 d.	Lietuvių	kartojimas	
Šeštadienis 21 d.			
Sekmadienis 22 d.			

III variantas

LYDERIŲ LAIKAS
Lyderiu gali tapti kiekvienas!

Darbų planavimo ir atsiskaitymo kalendorius

Lapkričio mėn.

Dalykas	Ką padaryti	Iki kada atlikti	Atsiskaičiau
Lietuvių k.	Parašyti 10 patarlių į sąsiuvinį, nufotografuoti ir atsiųsti į dienyną	Iki 13 d.	Taip
Gamta ir žmogus	Ema pratybos	Iki 15 d.	Taip
Istorija	Atlikti pratybas, nufotografuoti ir atsiųsti į dienyną	Iki 16 d.	Taip
Dailė	Nupiešti piešinį, nufotografuoti ir atsiųsti į dienyną	Iki 19 d.	Taip
Gamta ir žmogus	Ema pratybos	Iki 22 d.	
Technologijos	Padaryti kalėdinį žaisliuką, nufotografuoti ir atsiųsti į dienyną	Iki 25 d.	
Žmogaus sauga	Į sąsiuvinį surašyti saugaus elgesio taisykles karantino metu.	Iki 16 d.	Taip
Fizinis ugdymas	Skaičiuoti nueitus žingsnius. Užfiksuotų žingsnių foto nusiųsti mokytojai.	Iki 16 d.	Taip
Gamta ir žmogus	Ema pratybos	Iki 17 d.	Taip
Muzika	Parašyti eilutę muzikinių raktų ir po eilutę sol ir mi ketvirtinių natų. Nufotografuoti ir atsiųsti į dienyną.	Iki 19 d.	
Matematika	Spręsti 70psl. Nr.168,171,172,175,176,,178 71psl. Nr.180,181,183,184. Nufotografuotus darbus atsiųsti į dienyną.	Iki 18 d.	Taip
Matematika	Spręsti 82psl. Nr.225,227,229,231-234. Nufotografuotus darbus atsiųsti į dienyną.	Iki 19 d.	
Žmogaus sauga	Eismopolis . Atlikti 1,2,3 pratimus.Gautus rezultatus surašyti į sąsiuvinius.	Iki 23 d.	
Gamta ir žmogus	Ema pratybos	Iki 24 d.	

LAIKO PLANAVIMAS 2020 - 2021 m. m.

LYDERIŲ LAIKAS
Lyderiu gali tapti kiekvienas!

SVEČIAI KLASĖS VALANDĖLĖSE

„Nuotolinis mokymasis - iššūkiai, jausmai, atsakomybė“

Psichologė D. Čeponienė

„Kaip padėti sau, kai nesiseka“

Psichologė J. Stipiniene

LYDERIŲ LAIKAS
Lyderiu gali tapti kiekvienas!

PAMOKŲ

AKIMIRKOS

LYDERIŲ LAIKAS
Lyderiu gali tapti kiekvienas!

P A M O K Ų

A K I M I R K O S

LYDERIŲ LAIKAS
Lyderiu gali tapti kiekvienas!

Tik apmąstyta veikla tampa patirtimi.

Dr. Aurimas Juozaitis